


ZOOMテスト方法

タブレット・スマートフォンVer



有限会社ビジョンブリッジ

① <https://zoom.us/test/> にアクセスします。

zoom

ソリューション ▶ プランと価格 営業担当へのお問い合わせ ミーティングに参加する ミーティングを開催する ▶ サインイン サインアップは無料です

ミーティングテストに参加

テストミーティングに参加してインターネット接続をテストします。

参加

ミーティングに参加できない場合、Zoomサポートセンターで有用な情報をご覧ください。

参加をクリック!

概要 ダウンロード 営業担当 サポート 言語

Zoom ブログ ミーティングクライアント 1.888.799.9666 Zoomをテストする 日本語 ▼
お客様の声 Zoom Roomsクライアント セールスへの問い合わせ アカウントページ
弊社のチーム ブラウザ拡張機能 プランと価格 サポートセンター
採用情報 Outlook プラグイン デモリクエスト ライブトレーニング

12:20 10月5日(月) zoom.us 52%

zoom

サポート 日本語 ▼

システムダイアログが表示したら、開くをクリックしてください

このページを“Zoom”で開きますか?

キャンセル **開く**

Zoomクライアントをインストールしている場合、ミーティングを起動か、App Storeからダウンロードしてください

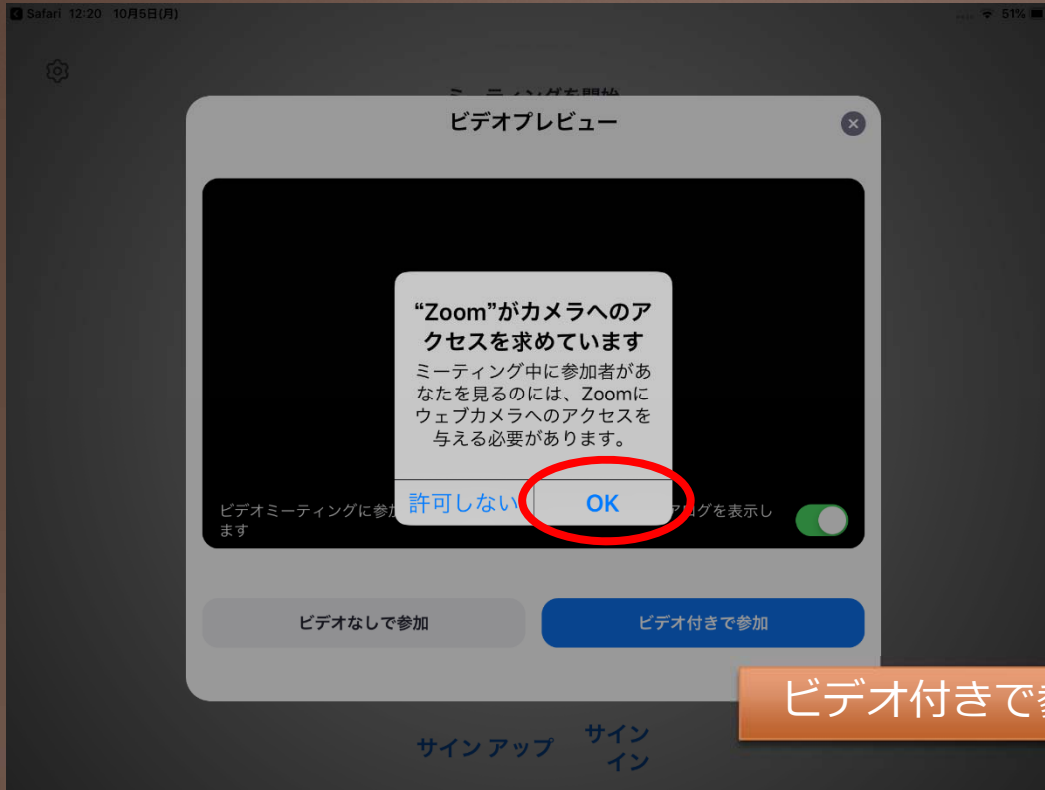
Copyright ©2020 Zoom Video Communications, Inc. All rights reserved.
「プライバシーおよび法務ポリシー」

ZOOM Cloud Meetings
Zoom

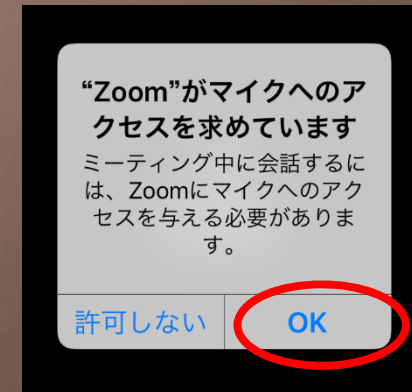
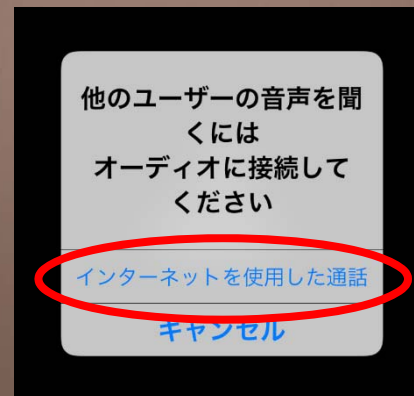
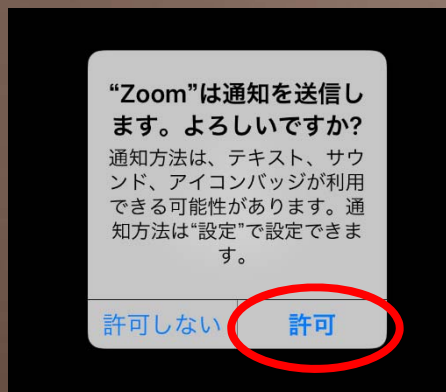
4.5 ★★★★★ #1 4+
17.2.2016年10月

タブレット・スマートフォンでの参加はZoomアプリのインストールが必須になります。

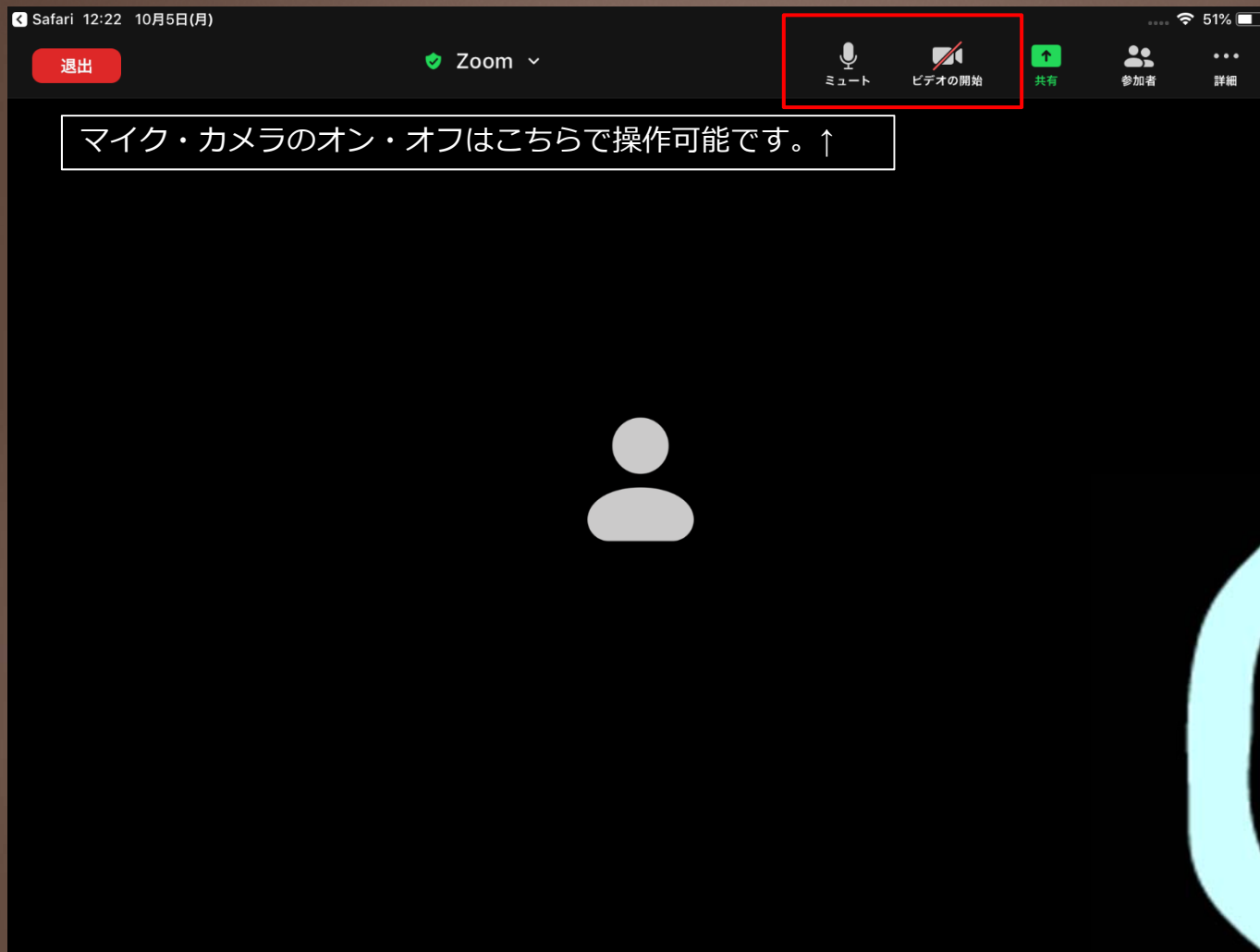
② Zoomアプリが起動します



ビデオ付きで参加・ビデオなしで参加を選び「OK」



③ 無事にZoom画面ができれば成功です！



④ これでテストは終了です。



ZOOMの操作方法についてご不明な点がございましたら、下記までお問合せ下さい。

【お問合せ先】

遠隔配信セミナー事務局

有限会社ビジョンブリッジ 内

TEL : 03-5229-6882 (平日 10:00~17:00)

e-mail : midwife@supportoffice.jp