

神奈川胎児エコー研究会

遠隔配信システムご案内



1

遠隔配信システムって？




勤務先やお近くの会場で、インターネットでテレビ中継を見るように、講座を受講できるしくみです。



2

受講するには何が必要？



画面の大きなインターネット(有線)につながるパソコンがあれば視聴できます。



Wi-Fi(無線)は接続が不安定なためお勧めしません。³

どうやって中継を見るの？



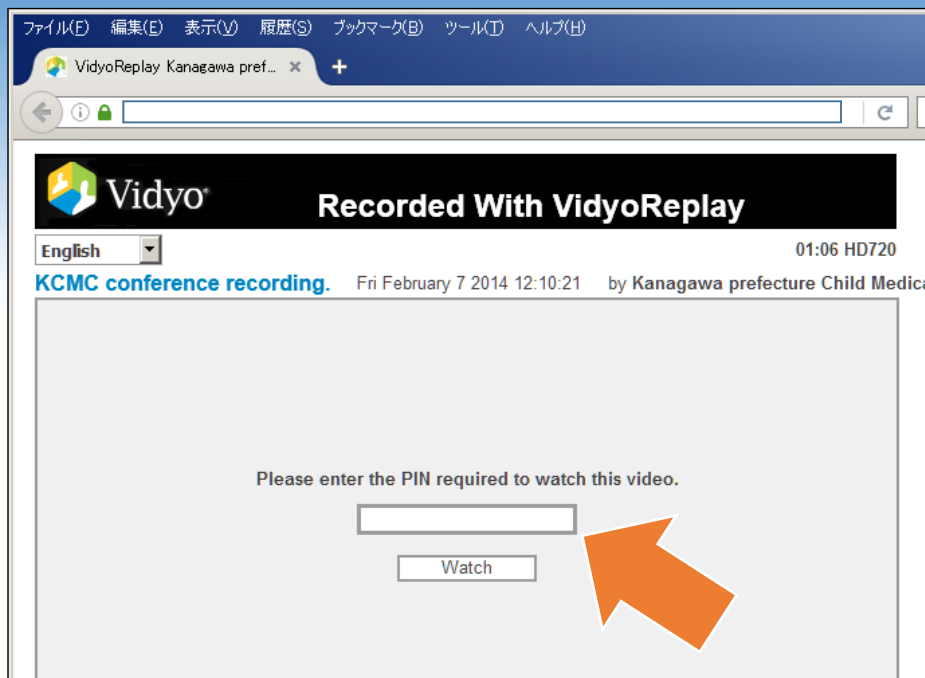
まず、パソコンでインターネットブラウザを立ち上げます。



事務局からご案内するアドレスを、
アドレスバーに入力します。



5



事務局からご案内するPINコード(パスワード)
を入力して、 **Watch** をクリックします。



6

動画が始まります。
音量、画面大きさは下部のボタンで調節ください。



一時停止
音量調節

画面拡大 / 縮小

7

参加者人数が多い会場では、パソコンを大画面テレビに接続したり、
プロジェクターで投影して、外付けマイクを使用しています。



なるほど！ では、
遠隔会場になるにはどうしたらいいの？



8

5名以上のご参加希望者がいらっしゃれば、
遠隔会場として登録することができます。

遠隔会場、やりましょう！

職場で受講できるなら
ぜひ参加したいわ。



9

インターネットで胎児心エコーセミナー遠隔配信のページに
アクセスします。 <https://supportoffice.jp/kawatakiecho/>

会名	開催日	申込期間
【特別拡大企画－シンポジウム併設】 第32回心臓病胎児胎前症研究会	2016/3/8	終了しました
第62回神奈川胎児心エコー研究会総会 シンク講座(1)導入編	2016/6/26	遠隔代表者申込：受付中（～5/16） ※お早めにお申込み下さい。 参加申込：5/17～6/15 ※本会場への資料請求は別途のお申込み下さい



希望講座の遠隔代表者申込をクリックします。

10

遠隔会場施設代表者申込 ページにて、会場名、会場アクセス、連絡先等の情報を登録して 登録申込みを行います。



遠隔会場の登録には費用はかかりません。

登録された遠隔会場は、参加者申込みページに掲載されます。参加を希望する会場を選んで、1人ずつ、お申込みください。

申込が始まったから
参加登録してね。




参加費のお支払方法はクレジットカード決済と銀行振込でご入金できます。

会場代表者には、事務局から毎週末、申込み参加者の名簿が報告されます。また講座開催3～5日前に、当日の視聴情報、連絡先について、メールにてお知らせします。

分からないことがあったら聞けるわね。



13

講座開催2日前までに、事務局より当日のテキスト(シラバス “抄録集”)と受付名簿、参加証等が郵送されます。

シラバス、人数分到着したわ。



当日参加が見込める会場には予備のシラバスを送付する場合がございます。

14

講座当日

当日に行っていただくこと。

- 1) 参加者の受付・シラバスと領収証の配布
- 2) 講座の受講風景写真の撮影



15

当日の視聴について

開催3～5日前にお知らせする、アドレスから、PINコード(パスワード)を入れて、講座を受講ください。




接続の確認のため、朝から配信が始まっております。ご不明な点等ございましたら、当日の事務局連絡先(携帯等)まで連絡ください。



16

配信が途中で止まってしまった場合は・・・

- 1 インターネットの画面の更新ボタンを押して、もう一度読み込んでください。 
- 2 インターネットを一度閉じて、もう一度立ち上げなおしてみてください。
- 3 解決しない場合は、事務局当日連絡先までご連絡ください。



17

講座終了後に行っていただくこと

- 1) 受付名簿、シラバス残部等を事務局へ返送
- 2) 当日の受講風景写真を事務局に送信。
- 3) 会場代表者アンケートに回答 (WEBより)



18

その他ご不明な点、わかりにくい点がございましたら
事務局までご連絡ください。

03-5229-6881

神奈川胎児エコー研究会会議事務局

担当：鈴木・前川・風間

(有限会社ビジョンブリッジ内)

